

# **sprawozdanie finansowe**

dla:

Fundacja "Bros Dzieciom"

za okres:

2018-01-01 - 2018-12-31

Data sporządzenia: 2019-03-30

# Wprowadzenie do sprawozdania finansowego

Nazwa jednostki Fundacja "Bros Dzieciom"

## Dokładny adres siedziby (w Polsce):

Ulica Karpia  
Nr domu 24 Nr lokalu  
Miejscowość Poznań  
Pocztą Poznań Kod pocztowy 61-619 Kod kraju PL  
Gmina Poznań  
Powiat Poznań  
Województwo Wielkopolskie

## Adres przedsiębiorcy zagranicznego (opcjonalny):

Ulica  
Nr domu Nr lokalu  
Miejscowość Kod pocztowy Kod kraju

## Identyfikator podmiotu:

numer KRS 0000488592 (Wpisz numer KRS dla sprawozdań dla eKRS, a numer NIP - dla wysyłanych do KAS)

## Czas trwania działalności jednostki (jeśli ograniczony):

Od dnia  
Do

## Wskazanie okresu objętego sprawozdaniem finansowym:

(w pola tej sekcji jest kopiowany okres wpisany w nagłówku sprawozdania)

Od dnia 2018-01-01 Do dnia 2018-12-31

## Założenie kontynuacji działalności jednostki:

Czy sprawozdanie finansowe zostało sporządzone przy założeniu kontynuowania działalności gospodarczej przez jednostkę w dającej się przewidzieć przyszłości?

Tak ▼

Czy nie istnieją okoliczności wskazujące na zagrożenie kontynuowania przez nią działalności?

Tak ▼

odpowieź "Nie" oznacza, że ISTNIEJĄ takie okoliczności

Jeżeli tak - to jakie to okoliczności?

## Zasady (polityka) rachunkowości:

Omówienie przyjętych zasad polityki rachunkowości:

Sprawozdanie finansowe zostało sporządzone przy założeniu kontynuowania działalności statutowej w dającej się przewidzieć przyszłości i nie istnieją okoliczności wskazujące na zagrożenie kontynuowania jednostki.

w tym:

metody wyceny aktywów i pasywów:

# Wprowadzenie do sprawozdania finansowego

W cenie nabycia , na dzień bilansowy wycenia się w cenie początkowej pomniejszonej o dokonane odpisy amortyzacyjne

ustalenia wyniku finansowego oraz sposobu sporządzenia sprawozdania finansowego:

Przyjęte zasady rachunkowości stosuje się w sposób ciągły, dokonując w kolejnych latach obrotowych jednakowego grupowania operacji, jednakowej wyceny aktywów i pasywów (w tym także dokonywania odpisów amortyzacyjnych i umorzeniowych), ustala się wynik finansowy i sporządza sprawozdanie finansowe tak, aby za kolejne lata informacje z nich wynikające były porównywalne.

## Informacja uszczegóławiająca:

|               |   |
|---------------|---|
| Nazwa pozycji | Kwota wszelkich zobowiązań finansowych  |
| Opis          | Nie dotyczy   |
| Nazwa pozycji | Kwota zaliczek i kredytów udzielonych członkom organów administrujących, zarządzających i nad |
| Opis          | Nie dotyczy   |
| Nazwa pozycji | Informacje o udziałach własnych   |
| Opis          | Nie dotyczy   |
| Nazwa pozycji |   |
| Opis          |   |

# Bilans

Fundacja "Bros Dzieciom"

wszystkie kwoty w złotych

| <b>Aktywa</b>                                |   | Stan na: | <b>2018-12-31</b> | <b>2017-12-31</b> | Przełst. dane porów. za poprzedni okres |
|--|---|----------|-------------------|-------------------|---|
| <b>A</b>                                     | <b>Aktywa trwałe</b>                              |          | 0,00              | 0,00              |   |
| <b>I</b>                                     | <b>Wartości niematerialne i prawne</b>            |          |                   |                   |   |
| <b>II</b>                                    | <b>Rzeczowe aktywa trwałe</b>                     |          |                   |                   |   |
| <b>III</b>                                   | <b>Należności długoterminowe</b>                  |          |                   |                   |   |
| <b>IV</b>                                    | <b>Inwestycje długoterminowe</b>                  |          |                   |                   |   |
| <b>V</b>                                     | <b>Długoterminowe rozliczenia międzyokresowe</b>  |          |                   |                   |   |
| <b>B</b>                                     | <b>Aktywa obrotowe</b>                            |          | 12 263,97         | 918,51            |   |
| <b>I</b>                                     | <b>Zapasy</b>                                     |          |                   |                   |   |
| <b>II</b>                                    | <b>Należności krótkoterminowe</b>                 |          |                   |                   |   |
| <b>III</b>                                   | <b>Inwestycje krótkoterminowe</b>                 |          | 12 263,97         | 918,51            |   |
| <b>IV</b>                                    | <b>Krótkoterminowe rozliczenia międzyokresowe</b> |          |                   |                   |   |
| <b>C</b>                                     | <b>Należne wpłaty na fundusz statutowy</b>        |          |                   |                   |   |
| <b>Aktywa razem (suma pozycji A, B, i C)</b> |   |          | <b>12 263,97</b>  | <b>918,51</b>     |   |

| <b>Pasywa</b>                            |   | Stan na: | <b>2018-12-31</b> | <b>2017-12-31</b> | Przełst. dane porów. za poprzedni okres |
|--|---|----------|-------------------|-------------------|---|
| <b>A</b>                                 | <b>Fundusz własny</b>                         |          | 12 263,97         | 918,51            |   |
| <b>I</b>                                 | <b>Fundusz statutowy</b>                      |          | 1 000,00          | 1 000,00          |   |
| <b>II</b>                                | <b>Pozostałe fundusze</b>                     |          |                   |                   |   |
| <b>III</b>                               | <b>Zysk (strata) z lat ubiegłych</b>          |          | 11 263,97         | -81,49            |   |
| <b>IV</b>                                | <b>Zysk (strata) netto</b>                    |          |                   |                   |   |
| <b>B</b>                                 | <b>Zobowiązania i rezerwy na zobowiązania</b> |          | 0,00              | 0,00              |   |
| <b>I</b>                                 | <b>Rezerwy na zobowiązania</b>                |          |                   |                   |   |
| <b>II</b>                                | <b>Zobowiązania długoterminowe</b>            |          |                   |                   |   |
| <b>III</b>                               | <b>Zobowiązania krótkoterminowe</b>           |          |                   |                   |   |
| <b>IV</b>                                | <b>Rozliczenia międzyokresowe</b>             |          |                   |                   |   |
| <b>Pasywa razem (suma pozycji A i B)</b> |   |          | <b>12 263,97</b>  | <b>918,51</b>     |   |

# Rachunek zysków i strat

Fundacja "Bros Dzieciom"

wszystkie kwoty w złotych

| wyszczególnienie |   | za rok: | 2018      | 2017   | Przełst. dane porów. za poprzedni okres |
|------------------|---|---------|-----------|--------|---|
| A                | Przychody z działalności statutowej                       |         | 11 750,80 | 324,05 |   |
| I                | Przychody z nieodpłatnej działalności pożytku publicznego |         |           |        |   |
| II               | Przychody z odpłatnej działalności pożytku publicznego    |         |           |        |   |
| III              | Przychody z pozostałej działalności statutowej            |         | 11 750,80 | 324,05 |   |
| B                | Koszty działalności statutowej                            |         | 411,00    | 406,67 |   |
| I                | Koszty nieodpłatnej działalności pożytku publicznego      |         |           |        |   |
| II               | Koszty odpłatnej działalności pożytku publicznego         |         |           |        |   |
| III              | Koszty pozostałej działalności statutowej                 |         | 411,00    | 406,67 |   |
| C                | Zysk (strata) z działalności statutowej (A - B)           |         | 11 339,80 | -82,62 |   |
| D                | Przychody z działalności gospodarczej                     |         |           |        |   |
| E                | Koszty działalności gospodarczej                          |         |           |        |   |
| F                | Zysk (strata) z działalności gospodarczej (D - E)         |         | 0,00      | 0,00   |   |
| G                | Koszty ogólnego zarządu                                   |         |           |        |   |
| H                | Zysk (strata) z działalności operacyjnej (C + F - G)      |         | 11 339,80 | -82,62 |   |
| I                | Pozostałe przychody operacyjne                            |         |           |        |   |
| J                | Pozostałe koszty operacyjne                               |         |           |        |   |
| K                | Przychody finansowe                                       |         | 5,66      | 1,13   |   |
| L                | Koszty finansowe  |         |           |        |   |
| M                | Zysk (strata) brutto (H + I - J + K - L)                  |         | 11 345,46 | -81,49 |   |
| N                | Podatek dochodowy   |         |           |        |   |
| O                | Zysk (strata) netto (M - N)                               |         | 11 345,46 | -81,49 |   |

# Zestawienie zmian w kapitale (funduszu) własnym

Fundacja "Bros Dzieciom"

wszystkie kwoty w złotych

| wyszczególnienie |   | za rok: | 2018 | 2017 |
|------------------|---|---------|------|------|
| <b>I</b>         | <b>Kapitał (fundusz) własny na początek okresu (BO)</b>               |         | 0,00 | 0,00 |
|                  | – zmiany przyjętych zasad (polityki) rachunkowości                    |         | 0,00 | 0,00 |
|                  | – korekty błędów  |         | 0,00 | 0,00 |
| <b>Ia</b>        | <b>Kapitał (fundusz) własny na początek okresu (BO), po korektach</b> |         | 0,00 | 0,00 |
| <b>1</b>         | <b>Kapitał (fundusz) podstawowy na początek okresu</b>                |         | 0,00 | 0,00 |
| 1.1              | Zmiany kapitału (funduszu) podstawowego                               |         | 0,00 | 0,00 |
| a)               | zwiększenie (z tytułu)  |         | 0,00 | 0,00 |
|                  | – wydania udziałów (emisji akcji)                                     |         | 0,00 | 0,00 |
|                  | –   |         |      |      |
|                  | –   |         |      |      |
|                  | –   |         |      |      |
| b)               | zmniejszenie (z tytułu)   |         | 0,00 | 0,00 |
|                  | – umorzenia udziałów (akcji)  |         | 0,00 | 0,00 |
|                  | –   |         |      |      |
|                  | –   |         |      |      |
|                  | –   |         |      |      |
| 1.2              | Kapitał (fundusz) podstawowy na koniec okresu                         |         | 0,00 | 0,00 |
| <b>2</b>         | <b>Kapitał (fundusz) zapasowy na początek okresu</b>                  |         | 0,00 | 0,00 |
| 2.1              | Zmiany kapitału (funduszu) zapasowego                                 |         | 0,00 | 0,00 |
| a)               | zwiększenie (z tytułu)  |         | 0,00 | 0,00 |
|                  | – emisji akcji powyżej wartości nominalnej                            |         | 0,00 | 0,00 |
|                  | – podziału zysku (ustawowo)   |         | 0,00 | 0,00 |
|                  | – podziału zysku (ponad wymaganą ustawowo minimalną wartość)          |         | 0,00 | 0,00 |
|                  | –   |         |      |      |
|                  | –   |         |      |      |
|                  | –   |         |      |      |
| b)               | zmniejszenie (z tytułu)   |         | 0,00 | 0,00 |
|                  | – pokrycia straty   |         | 0,00 | 0,00 |
|                  | –   |         |      |      |
|                  | –   |         |      |      |
|                  | –   |         |      |      |
| 2.2              | Stan kapitału (funduszu) zapasowego na koniec okresu                  |         | 0,00 | 0,00 |

# Zestawienie zmian w kapitale (funduszu) własnym

Fundacja "Bros Dzieciom"

wszystkie kwoty w złotych

| wyszczególnienie, c.d. poprzedniej strony |  | za rok: | 2018 | 2017 |
|---|--|---------|------|------|
| <b>3</b>                                  | <b>Kapitał (fundusz) z aktualizacji wyceny na początek okresu – zmiany przyjętych zasad (polityki) rachunkowości</b> |         | 0,00 | 0,00 |
| 3.1                                       | Zmiany kapitału (funduszu) z aktualizacji wyceny   |         | 0,00 | 0,00 |
| a)  | zwiększenie (z tytułu)   |         | 0,00 | 0,00 |
|   | –  |         |      |      |
|   | –  |         |      |      |
|   | –  |         |      |      |
| b)  | zmniejszenie (z tytułu)  |         | 0,00 | 0,00 |
|   | – zbycia środków trwałych  |         | 0,00 | 0,00 |
|   | –  |         |      |      |
|   | –  |         |      |      |
|   | –  |         |      |      |
| 3.2                                       | Kapitał (fundusz) z aktualizacji wyceny na koniec okresu   |         | 0,00 | 0,00 |
| <b>4</b>                                  | <b>Pozostałe kapitały (fundusze) rezerwowe na początek okresu</b>  |         | 0,00 | 0,00 |
| 4.1                                       | Zmiany pozostałych kapitałów (funduszy) rezerwowych  |         | 0,00 | 0,00 |
| a)  | zwiększenie (z tytułu)   |         | 0,00 | 0,00 |
|   | –  |         |      |      |
|   | –  |         |      |      |
|   | –  |         |      |      |
| b)  | zmniejszenie (z tytułu)  |         | 0,00 | 0,00 |
|   | –  |         |      |      |
|   | –  |         |      |      |
|   | –  |         |      |      |
| 4.2                                       | Pozostałe kapitały (fundusze) rezerwowe na koniec okresu   |         | 0,00 | 0,00 |
| <b>5</b>                                  | <b>Zysk (strata) z lat ubiegłych na początek okresu</b>  |         | 0,00 | 0,00 |
| 5.1                                       | Zysk z lat ubiegłych na początek okresu  |         | 0,00 | 0,00 |
|   | – zmiany przyjętych zasad (polityki) rachunkowości   |         | 0,00 | 0,00 |
|   | – korekty błędów   |         | 0,00 | 0,00 |

# Zestawienie zmian w kapitale (funduszu) własnym

Fundacja "Bros Dzieciom"

wszystkie kwoty w złotych

| wyszczególnienie, c.d. poprzedniej strony |  | za rok: | 2018 | 2017 |
|---|--|---------|------|------|
| 5.2                                       | Zysk z lat ubiegłych na początek okresu, po korektach  |         | 0,00 | 0,00 |
| a)  | zwiększenie (z tytułu)   |         | 0,00 | 0,00 |
|   | – podziału zysku z lat ubiegłych   |         | 0,00 | 0,00 |
|   | –  |         |      |      |
|   | –  |         |      |      |
|   | –  |         |      |      |
| b)  | zmniejszenie (z tytułu)  |         | 0,00 | 0,00 |
|   | –  |         |      |      |
|   | –  |         |      |      |
|   | –  |         |      |      |
| 5.3                                       | Zysk z lat ubiegłych na koniec okresu  |         | 0,00 | 0,00 |
| 5.4                                       | Strata z lat ubiegłych na początek okresu  |         | 0,00 | 0,00 |
|   | – zmiany przyjętych zasad (polityki) rachunkowości   |         | 0,00 | 0,00 |
|   | – korekty błędów   |         | 0,00 | 0,00 |
| 5.5                                       | Strata z lat ubiegłych na początek okresu, po korektach  |         | 0,00 | 0,00 |
| a)  | zwiększenie (z tytułu)   |         | 0,00 | 0,00 |
|   | – przeniesienia straty z lat ubiegłych do pokrycia   |         | 0,00 | 0,00 |
|   | –  |         |      |      |
|   | –  |         |      |      |
|   | –  |         |      |      |
| b)  | zmniejszenie (z tytułu)  |         | 0,00 | 0,00 |
|   | –  |         |      |      |
|   | –  |         |      |      |
|   | –  |         |      |      |
| 5.6                                       | Strata z lat ubiegłych na koniec okresu  |         | 0,00 | 0,00 |
| 5.7                                       | Zysk (strata) z lat ubiegłych na koniec okresu   |         | 0,00 | 0,00 |
| <b>6</b>                                  | <b>Wynik netto</b>   |         | 0,00 | 0,00 |
| a)  | zysk netto   |         |      |      |
| b)  | strata netto   |         |      |      |
| c)  | odpisy z zysku   |         |      |      |
| <b>II</b>                                 | <b>Kapitał (fundusz) własny na koniec okresu (BZ)</b>  |         | 0,00 | 0,00 |
| <b>III</b>                                | <b>Kapitał (fundusz) własny, po uwzględnieniu proponowanego podziału zysku (pokrycia straty)</b> |         | 0,00 | 0,00 |



# Rachunek przepływów

Fundacja "Bros Dzieciom"

wszystkie kwoty w złotych

| metoda pośrednia |  | za rok: | 2018 | 2017 | Przeoszt. dane porów. za poprzedni okres |
|------------------|--|---------|------|------|--|
| <b>A</b>         | <b>Przepływy środków pieniężnych z działalności operacyjnej</b>              |         | 0,00 | 0,00 |  |
| <b>I</b>         | <b>Zysk (strata) netto</b>   |         | 0,00 | 0,00 |  |
| <b>II</b>        | <b>Korekty razem</b>   |         | 0,00 | 0,00 |  |
| 1                | Amortyzacja  |         | 0,00 | 0,00 |  |
| 2                | Zyski (straty) z tytułu różnic kursowych                                     |         | 0,00 | 0,00 |  |
| 3                | Odsetki i udziały w zyskach (dywidendy)                                      |         | 0,00 | 0,00 |  |
| 4                | Zysk (strata) z działalności inwestycyjnej                                   |         | 0,00 | 0,00 |  |
| 5                | Zmiana stanu rezerw  |         | 0,00 | 0,00 |  |
| 6                | Zmiana stanu zapasów   |         | 0,00 | 0,00 |  |
| 7                | Zmiana stanu należności  |         | 0,00 | 0,00 |  |
| 8                | Zmiana stanu zobowiązań krótkoterminowych, z wyjątkiem pożyczek i kredytów   |         | 0,00 | 0,00 |  |
| 9                | Zmiana stanu rozliczeń międzyokresowych                                      |         | 0,00 | 0,00 |  |
| 10               | Inne korekty   |         | 0,00 | 0,00 |  |
| <b>III</b>       | <b>Przepływy pieniężne netto z działalności operacyjnej (I±II)</b>           |         | 0,00 | 0,00 |  |
| <b>B</b>         | <b>Przepływy środków pieniężnych z działalności inwestycyjnej</b>            |         | 0,00 | 0,00 |  |
| <b>I</b>         | <b>Wpływy</b>  |         | 0,00 | 0,00 |  |
| 1                | Zbycie wartości niematerialnych i prawnych oraz rzeczowych aktywów trwałych  |         | 0,00 | 0,00 |  |
| 2                | Zbycie inwestycji w nieruchomości oraz wartości niematerialne i prawne       |         | 0,00 | 0,00 |  |
| 3                | Z aktywów finansowych, w tym:  |         | 0,00 | 0,00 |  |
| a)               | w jednostkach powiązanych  |         | 0,00 | 0,00 |  |
| b)               | w pozostałych jednostkach  |         | 0,00 | 0,00 |  |
| 1)               | zbycie aktywów finansowych   |         | 0,00 | 0,00 |  |
| 2)               | dywidendy i udziały w zyskach  |         | 0,00 | 0,00 |  |
| 3)               | splata udzielonych pożyczek długoterminowych                                 |         | 0,00 | 0,00 |  |
| 4)               | odsetki  |         | 0,00 | 0,00 |  |
| 5)               | inne wpływy z aktywów finansowych  |         | 0,00 | 0,00 |  |
| 4                | Inne wpływy inwestycyjne   |         | 0,00 | 0,00 |  |
| <b>II</b>        | <b>Wydatki</b>   |         | 0,00 | 0,00 |  |
| 1                | Nabycie wartości niematerialnych i prawnych oraz rzeczowych aktywów trwałych |         | 0,00 | 0,00 |  |

# Rachunek przepływów

Fundacja "Bros Dzieciom"

wszystkie kwoty w złotych

| metoda pośrednia, c.d. poprzedniej strony |   | za rok: | 2018 | 2017 | Przeoszt. dane porów. za poprzedni okres |
|---|---|---------|------|------|--|
| 2   | Inwestycje w nieruchomości oraz wartości niematerialne i prawne   |         | 0,00 | 0,00 |  |
| 3   | Na aktywa finansowe, w tym:   |         | 0,00 | 0,00 |  |
| a)  | w jednostkach powiązanych   |         | 0,00 | 0,00 |  |
| b)  | w pozostałych jednostkach   |         | 0,00 | 0,00 |  |
|   | 1) nabycie aktywów finansowych  |         | 0,00 | 0,00 |  |
|   | 2) udzielone pożyczki długoterminowe  |         | 0,00 | 0,00 |  |
| 4   | Inne wydatki inwestycyjne   |         | 0,00 | 0,00 |  |
| <b>III</b>                                | <b>Przepływy pieniężne netto z działalności inwestycyjnej (I-II)</b>                                      |         | 0,00 | 0,00 |  |
| <b>C</b>                                  | <b>Przepływy środków pieniężnych z działalności finansowej</b>  |         | 0,00 | 0,00 |  |
| <b>I</b>                                  | <b>Wpływy</b>   |         | 0,00 | 0,00 |  |
| 1   | Wpływy netto z wydania udziałów (emisji akcji) i innych instrumentów kapitałowych oraz dopłat do kapitału |         | 0,00 | 0,00 |  |
| 2   | Kredyty i pożyczki  |         | 0,00 | 0,00 |  |
| 3   | Emisja dłużnych papierów wartościowych  |         | 0,00 | 0,00 |  |
| 4   | Inne wpływy finansowe   |         | 0,00 | 0,00 |  |
| <b>II</b>                                 | <b>Wydatki</b>  |         | 0,00 | 0,00 |  |
| 1   | Nabycie udziałów (akcji) własnych   |         | 0,00 | 0,00 |  |
| 2   | Dywidendy i inne wypłaty na rzecz właścicieli   |         | 0,00 | 0,00 |  |
| 3   | Inne, niż wypłaty na rzecz właścicieli, wydatki z tytułu podziału zysku                                   |         | 0,00 | 0,00 |  |
| 4   | Spląty kredytów i pożyczek  |         | 0,00 | 0,00 |  |
| 5   | Wykup dłużnych papierów wartościowych   |         | 0,00 | 0,00 |  |
| 6   | Z tytułu innych zobowiązań finansowych  |         | 0,00 | 0,00 |  |
| 7   | Płatności zobowiązań z tytułu umów leasingu finansowego   |         | 0,00 | 0,00 |  |
| 8   | Odsetki   |         | 0,00 | 0,00 |  |
| 9   | Inne wydatki finansowe  |         | 0,00 | 0,00 |  |
| <b>III</b>                                | <b>Przepływy pieniężne netto z działalności finansowej (I-II)</b>   |         | 0,00 | 0,00 |  |
| <b>D</b>                                  | <b>Przepływy pieniężne netto, razem (A.III±B.III±C.III)</b>   |         | 0,00 | 0,00 |  |
| <b>E</b>                                  | <b>Bilansowa zmiana stanu środków pieniężnych, w tym:</b>   |         | 0,00 | 0,00 |  |
|   | – zmiana stanu środków pieniężnych z tytułu różnic kursowych  |         | 0,00 | 0,00 |  |
| <b>F</b>                                  | <b>Środki pieniężne na początek okresu</b>  |         | 0,00 | 0,00 |  |
| <b>G</b>                                  | <b>Środki pieniężne na koniec okresu (F±D), w tym:</b>  |         | 0,00 | 0,00 |  |
|   | – o ograniczonej możliwości dysponowania  |         | 0,00 | 0,00 |  |

# Dodatkowe informacje i objaśnienia

Fundacja "Bros Dzieciom"

wszystkie kwoty w złotych

Rozliczenie różnicy pomiędzy podstawą opodatkowania a wynikiem finansowym:

| Rozliczenie różnicy pomiędzy podstawą opodatkowania podatkiem dochodowym a wynikiem finansowym (zyskiem, stratą) brutto |  | Okres bieżący |                              | Okres poprzedni |                              |
|---|--|---------------|------------------------------|-----------------|------------------------------|
|   |  | Ogółem:       | w tym z zysków kapitałowych: | Ogółem:         | w tym z zysków kapitałowych: |
| <b>A.</b>   | Zysk (strata) brutto za dany rok   | 0,00          | —                            | 0,00            | —                            |
| <b>B.</b>   | Przychody zwolnione z opodatkowania *  | 0,00          | 0,00                         | 0,00            | 0,00                         |
| <b>C.</b>   | Przychody niepodlegające opodatkowania w roku bieżącym   | 0,00          | 0,00                         | 0,00            | 0,00                         |
| <b>D.</b>   | Przychody podlegające opodatkowania w roku bieżącym, ujęte w księgach rachunkowych lat ubiegłych | 0,00          | 0,00                         | 0,00            | 0,00                         |
| <b>E.</b>   | Koszty niestanowiące kosztów uzyskania przychodów *  | 0,00          | 0,00                         | 0,00            | 0,00                         |
| <b>F.</b>   | Koszty nieuznawane za koszty uzyskania przychodów w bieżącym roku                                | 0,00          | 0,00                         | 0,00            | 0,00                         |
| <b>G.</b>   | Koszty uznawane za koszty uzyskania przychodów w roku bieżącym ujęte w księgach lat ubiegłych    | 0,00          | 0,00                         | 0,00            | 0,00                         |
|   | <i>Dochód (A - B - C + D + E + F - G)</i>  | 0,00          | —                            | 0,00            | —                            |
| <b>H.</b>   | Strata z lat ubiegłych   | 0,00          | 0,00                         | 0,00            | 0,00                         |
| <b>I.</b>   | Inne zmiany podstawy opodatkowania   | 0,00          | 0,00                         | 0,00            | 0,00                         |
| <b>J.</b>   | Podstawa opodatkowania podatkiem dochodowym  | 0,00          | —                            | 0,00            | —                            |
| <b>K.</b>   | Podatek dochodowy  | 0,00          | —                            | 0,00            | —                            |

\* trwale różnice pomiędzy zyskiem/stratą dla celów rachunkowych a dochodem/stratą dla celów podatkowych

Załączniki i objaśnienia:

Sprawozdanie merytoryczne Fundacji

Załącznik:



SPM28.06.19.pdf

Uchwała zatwierdzająca

Załącznik:



UZ29.06.19.pdf

Załącznik:

Załącznik:

Załącznik:

Załącznik:


## Dodatkowe informacje i objaśnienia

Fundacja "Bros Dzieciom"


wszystkie kwoty w złotych




Załącznik:



Załącznik:



Załącznik:



Załącznik: