

# **sprawozdanie finansowe**

dla:  
FUNDACJA "BROS DZIECIOM"

za okres:

2019-01-01

-

2019-12-31

Data sporządzenia: 2020-06-29

# Wprowadzenie do sprawozdania finansowego

Nazwa jednostki **FUNDACJA "BROS DZIECIOM"**  
P\_1A

## Dokładny adres siedziby (w Polsce):

Ulica **Karpia**  
Nr domu **24** Nr lokalu  
Miejscowość **Poznań**  
Pocztą **Poznań** Kod pocztowy **61-619** Kod kraju **PL**  
Gmina **Poznań**  
Powiat **Poznań**  
Województwo **Wielkopolskie**

## Adres przedsiębiorcy zagranicznego (opcjonalny):

Ulica  
Nr domu Nr lokalu  
Miejscowość Kod pocztowy Kod kraju

## Identyfikator podmiotu:

P\_1C numer NIP **9721247698**

P\_1D numer KRS **0000488592** Pole wymagane przez system eKRS

## Czas trwania działalności jednostki (jeśli ograniczony):

Od dnia  
Do

## Wskazanie okresu objętego sprawozdaniem finansowym:

(w pola tej sekcji jest kopiowany okres wpisany w nagłówku sprawozdania)

Od dnia **2019-01-01** Do dnia **2019-12-31**

## Założenie kontynuacji <sup>Nie</sup>działalności jednostki:

P\_4A Czy sprawozdanie finansowe zostało sporządzone przy założeniu kontynuowania działalności gospodarczej przez jednostkę w dającej się przewidzieć przyszłości?

P\_4B Czy brak jest okoliczności wskazujących na zagrożenie kontynuowania przez nią działalności?

Tak odpowiedź "Nie" oznacza, że ISTNIEJĄ takie okoliczności

P\_4C Opis okoliczności zagrażających kontynuacji działalności:

## Zasady (polityka) rachunkowości:

P\_5A metody wyceny aktywów i pasywów:

Nie  
Środki trwałe wyceniane są według ceny nabycia, po pomniejszeniu o odpisy amortyzacyjne.  
Należności wyceniane są w kwocie wymagającej zapłaty.  
Środki pieniężne wykazuje się w wartości nominalnej.

# Wprowadzenie do sprawozdania finansowego

Fundusz podstawowy wykazuje się w wysokości określonej w statucie.  
Zobowiązania wyceniane są w kwocie wymagającej zapłaty.

P\_5B

ustalenia wyniku finansowego:

Fundacja ewidencjonuje koszty w układzie rodzajowym.

P\_5C

ustalenia sposobu sporządzania sprawozdania finansowego:

W roku obrotowym stosowano zasady rachunkowości dostosowane do przepisów wynikających z ustawy o rachunkowości.

P\_5D

pozostałe:

## Informacja uszczegóławiająca:

Nazwa pozycji Kwota wszelkich zobowiązań finansowych

Opis Fundacja nie posiada zobowiązań finansowych, wierzytelności zabezpieczonych rzeczowo oraz zobowiązań dotyczących emerytur.

Nazwa pozycji Kwota zaliczek i kredytów udzielonych członkom organów administrujących, zarządzających i n

Opis Nie dotyczy

Nazwa pozycji Uzupełniająca dane o aktywach i pasywach

Opis Fundacja tworzy fundusz statutowy. Jest to fundusz podstawowy jednostki, tworzony na podstawie przepisów prawa, przeznaczony na finansowanie działalności statutowej. W 2019 roku nie uległ on zmianie.

Nazwa pozycji Informacje o strukturze przychodów i kosztów

Opis Fundacja w 2019 roku osiągnęła przychody z działalności w wysokości 12 992,37 zł, w tym:  
- 1 728,40 zł - wpłaty 1%  
- 11 263,97 zł - przychód z 2018.  
Fundacja poniosła w 2019 roku koszty ogółem 11 071,55 zł - koszty pozostałej działalności statutowej.

| <b>Aktywa</b>                                |   | Stan na: | <b>2019-12-31</b> | <b>2018-12-31</b> | Przeoszt. dane porów. za poprzedni okres |
|--|---|----------|-------------------|-------------------|--|
| <b>A</b>                                     | <b>Aktywa trwałe</b>                              |          | 0,00              | 0,00              |  |
| <b>I</b>                                     | <b>Wartości niematerialne i prawne</b>            |          |                   |                   |  |
| <b>II</b>                                    | <b>Rzeczowe aktywa trwałe</b>                     |          |                   |                   |  |
| <b>III</b>                                   | <b>Należności długoterminowe</b>                  |          |                   |                   |  |
| <b>IV</b>                                    | <b>Inwestycje długoterminowe</b>                  |          |                   |                   |  |
| <b>V</b>                                     | <b>Długoterminowe rozliczenia międzyokresowe</b>  |          |                   |                   |  |
| <b>B</b>                                     | <b>Aktywa obrotowe</b>                            |          | 2 927,06          | 12 263,97         |  |
| <b>I</b>                                     | <b>Zapasy</b>                                     |          |                   |                   |  |
| <b>II</b>                                    | <b>Należności krótkoterminowe</b>                 |          |                   |                   |  |
| <b>III</b>                                   | <b>Inwestycje krótkoterminowe</b>                 |          | 2 927,06          | 12 263,97         |  |
| <b>IV</b>                                    | <b>Krótkoterminowe rozliczenia międzyokresowe</b> |          |                   |                   |  |
| <b>C</b>                                     | <b>Należne wpłaty na fundusz statutowy</b>        |          |                   |                   |  |
| <b>Aktywa razem (suma pozycji A, B, i C)</b> |   |          | <b>2 927,06</b>   | <b>12 263,97</b>  |  |

| <b>Pasywa</b>                            |   | Stan na: | <b>2019-12-31</b> | <b>2018-12-31</b> | Przeoszt. dane porów. za poprzedni okres |
|--|---|----------|-------------------|-------------------|--|
| <b>A</b>                                 | <b>Fundusz własny</b>                         |          | 2 927,06          | 12 263,97         |  |
| <b>I</b>                                 | <b>Fundusz statutowy</b>                      |          | 1 000,00          | 1 000,00          |  |
| <b>II</b>                                | <b>Pozostałe fundusze</b>                     |          |                   |                   |  |
| <b>III</b>                               | <b>Zysk (strata) z lat ubiegłych</b>          |          | 0,00              | -81,49            |  |
| <b>IV</b>                                | <b>Zysk (strata) netto</b>                    |          | 1 927,06          | 11 345,46         |  |
| <b>B</b>                                 | <b>Zobowiązania i rezerwy na zobowiązania</b> |          | 0,00              | 0,00              |  |
| <b>I</b>                                 | <b>Rezerwy na zobowiązania</b>                |          |                   |                   |  |
| <b>II</b>                                | <b>Zobowiązania długoterminowe</b>            |          |                   |                   |  |
| <b>III</b>                               | <b>Zobowiązania krótkoterminowe</b>           |          |                   |                   |  |
| <b>IV</b>                                | <b>Rozliczenia międzyokresowe</b>             |          |                   |                   |  |
| <b>Pasywa razem (suma pozycji A i B)</b> |   |          | <b>2 927,06</b>   | <b>12 263,97</b>  |  |

# Rachunek zysków i strat

FUNDACJA "BROS DZIECIOM"

wszystkie kwoty w złotych

| wyszczególnienie |   | za rok: | 2019      | 2018      | Przeoszt. dane porów. za poprzedni okres |
|------------------|---|---------|-----------|-----------|--|
| A                | Przychody z działalności statutowej                       |         | 1 728,40  | 11 750,80 |  |
| I                | Przychody z nieodpłatnej działalności pożytku publicznego |         | 1 728,40  | 11 750,80 |  |
| II               | Przychody z odpłatnej działalności pożytku publicznego    |         |           |           |  |
| III              | Przychody z pozostałej działalności statutowej            |         |           |           |  |
| B                | Koszty działalności statutowej                            |         | 11 071,55 | 411,00    |  |
| I                | Koszty nieodpłatnej działalności pożytku publicznego      |         |           |           |  |
| II               | Koszty odpłatnej działalności pożytku publicznego         |         |           |           |  |
| III              | Koszty pozostałej działalności statutowej                 |         | 11 071,55 | 411,00    |  |
| C                | Zysk (strata) z działalności statutowej (A - B)           |         | -9 343,15 | 11 339,80 |  |
| D                | Przychody z działalności gospodarczej                     |         |           |           |  |
| E                | Koszty działalności gospodarczej                          |         |           |           |  |
| F                | Zysk (strata) z działalności gospodarczej (D - E)         |         | 0,00      | 0,00      |  |
| G                | Koszty ogólnego zarządu                                   |         |           |           |  |
| H                | Zysk (strata) z działalności operacyjnej (C + F - G)      |         | -9 343,15 | 11 339,80 |  |
| I                | Pozostałe przychody operacyjne                            |         | 11 263,97 | 0,00      |  |
| J                | Pozostałe koszty operacyjne                               |         |           |           |  |
| K                | Przychody finansowe                                       |         | 6,24      | 5,66      |  |
| L                | Koszty finansowe  |         |           |           |  |
| M                | Zysk (strata) brutto (H + I - J + K - L)                  |         | 1 927,06  | 11 345,46 |  |
| N                | Podatek dochodowy   |         |           |           |  |
| O                | Zysk (strata) netto (M - N)                               |         | 1 927,06  | 11 345,46 |  |

# Zestawienie zmian w kapitale (funduszu) własnym

FUNDACJA "BROS DZIECIOM"

wszystkie kwoty w złotych

| wyszczególnienie |   | za rok: | 2019 | 2018 |
|------------------|---|---------|------|------|
| <b>I</b>         | <b>Kapitał (fundusz) własny na początek okresu (BO)</b>               |         | 0,00 | 0,00 |
|                  | – zmiany przyjętych zasad (polityki) rachunkowości                    |         |      |      |
|                  | – korekty błędów  |         |      |      |
| <b>Ia</b>        | <b>Kapitał (fundusz) własny na początek okresu (BO), po korektach</b> |         | 0,00 | 0,00 |
| <b>1</b>         | <b>Kapitał (fundusz) podstawowy na początek okresu</b>                |         | 0,00 | 0,00 |
| 1.1              | Zmiany kapitału (funduszu) podstawowego                               |         | 0,00 | 0,00 |
|                  | zwiększenie (z tytułu)  |         | 0,00 | 0,00 |
|                  | – wydania udziałów (emisji akcji)                                     |         |      |      |
|                  |   |         |      |      |
|                  |   |         |      |      |
|                  | zmniejszenie (z tytułu)   |         | 0,00 | 0,00 |
|                  | – umorzenia udziałów (akcji)  |         |      |      |
|                  |   |         |      |      |
|                  |   |         |      |      |
| 1.2              | Kapitał (fundusz) podstawowy na koniec okresu                         |         | 0,00 | 0,00 |
| <b>2</b>         | <b>Kapitał (fundusz) zapasowy na początek okresu</b>                  |         | 0,00 | 0,00 |
| 2.1              | Zmiany kapitału (funduszu) zapasowego                                 |         | 0,00 | 0,00 |
|                  | zwiększenie (z tytułu)  |         | 0,00 | 0,00 |
|                  | – emisji akcji powyżej wartości nominalnej                            |         |      |      |
|                  | – podziału zysku (ustawowo)   |         |      |      |
|                  | – podziału zysku (ponad wymaganą ustawowo minimalną wartość)          |         |      |      |
|                  |   |         |      |      |
|                  |   |         |      |      |
|                  | zmniejszenie (z tytułu)   |         | 0,00 | 0,00 |
|                  | – pokrycia straty   |         |      |      |
|                  |   |         |      |      |
|                  |   |         |      |      |
| 2.2              | Stan kapitału (funduszu) zapasowego na koniec okresu                  |         | 0,00 | 0,00 |

# Zestawienie zmian w kapitale (funduszu) własnym

FUNDACJA "BROS DZIECIOM"

wszystkie kwoty w złotych

|          |  |      |      |
|----------|--|------|------|
| <b>3</b> | <b>Kapitał (fundusz) z aktualizacji wyceny na początek okresu – zmiany przyjętych zasad (polityki) rachunkowości</b> | 0,00 | 0,00 |
| 3.1      | Zmiany kapitału (funduszu) z aktualizacji wyceny   | 0,00 | 0,00 |
|          | zwiększenie (z tytułu)   | 0,00 | 0,00 |
|          |  |      |      |
|          |  |      |      |
|          | zmniejszenie (z tytułu)  | 0,00 | 0,00 |
|          | – zbycia środków trwałych  |      |      |
|          |  |      |      |
|          |  |      |      |
| 3.2      | Kapitał (fundusz) z aktualizacji wyceny na koniec okresu   | 0,00 | 0,00 |
| <b>4</b> | <b>Pozostałe kapitały (fundusze) rezerwowe na początek okresu</b>  | 0,00 | 0,00 |
| 4.1      | Zmiany pozostałych kapitałów (funduszy) rezerwowych  | 0,00 | 0,00 |
|          | zwiększenie (z tytułu)   | 0,00 | 0,00 |
|          |  |      |      |
|          |  |      |      |
|          | zmniejszenie (z tytułu)  | 0,00 | 0,00 |
|          |  |      |      |
|          |  |      |      |
| 4.2      | Pozostałe kapitały (fundusze) rezerwowe na koniec okresu   | 0,00 | 0,00 |
| <b>5</b> | <b>Zysk (strata) z lat ubiegłych na początek okresu</b>  | 0,00 | 0,00 |
| 5.1      | Zysk z lat ubiegłych na początek okresu  | 0,00 | 0,00 |
|          | – zmiany przyjętych zasad (polityki) rachunkowości   |      |      |
|          | – korekty błędów   |      |      |

# Zestawienie zmian w kapitale (funduszu) własnym

FUNDACJA "BROS DZIECIOM"

wszystkie kwoty w złotych

|            |  |      |      |
|------------|--|------|------|
| 5.2        | Zysk z lat ubiegłych na początek okresu, po korektach  | 0,00 | 0,00 |
|            | zwiększenie (z tytułu)   | 0,00 | 0,00 |
|            | – podziału zysku z lat ubiegłych   |      |      |
|            |  |      |      |
|            |  |      |      |
|            | zmniejszenie (z tytułu)  | 0,00 | 0,00 |
|            |  |      |      |
|            |  |      |      |
| 5.3        | Zysk z lat ubiegłych na koniec okresu  | 0,00 | 0,00 |
| 5.4        | Strata z lat ubiegłych na początek okresu  |      |      |
|            | – zmiany przyjętych zasad (polityki) rachunkowości   |      |      |
|            | – korekty błędów   |      |      |
| 5.5        | Strata z lat ubiegłych na początek okresu, po korektach  | 0,00 | 0,00 |
|            | zwiększenie (z tytułu)   | 0,00 | 0,00 |
|            | – przeniesienia straty z lat ubiegłych do pokrycia   |      |      |
|            |  |      |      |
|            |  |      |      |
|            | zmniejszenie (z tytułu)  | 0,00 | 0,00 |
|            |  |      |      |
|            |  |      |      |
| 5.6        | Strata z lat ubiegłych na koniec okresu  | 0,00 | 0,00 |
| 5.7        | Zysk (strata) z lat ubiegłych na koniec okresu   | 0,00 | 0,00 |
| <b>6</b>   | <b>Wynik netto</b>   | 0,00 | 0,00 |
|            | zysk netto   |      |      |
|            | strata netto   |      |      |
|            | codpisy z zysku  |      |      |
| <b>II</b>  | <b>Kapitał (fundusz) własny na koniec okresu (BZ)</b>  | 0,00 | 0,00 |
| <b>III</b> | <b>Kapitał (fundusz) własny, po uwzględnieniu proponowanego podziału zysku (pokrycia straty)</b> | 0,00 | 0,00 |



# Rachunek przepływów

FUNDACJA "BROS DZIECIOM"

wszystkie kwoty w złotych

| metoda pośrednia |  | za rok: | 2019 | 2018 | Przeoszt. dane porów. za poprzedni okres |
|------------------|--|---------|------|------|--|
| <b>A</b>         | <b>Przepływy środków pieniężnych z działalności operacyjnej</b>              |         |      |      |  |
| <b>I</b>         | <b>Zysk (strata) netto</b>   |         |      |      |  |
| <b>II</b>        | <b>Korekty razem</b>   |         | 0,00 | 0,00 |  |
| 1                | Amortyzacja  |         |      |      |  |
| 2                | Zyski (straty) z tytułu różnic kursowych                                     |         |      |      |  |
| 3                | Odsetki i udziały w zyskach (dywidendy)                                      |         |      |      |  |
| 4                | Zysk (strata) z działalności inwestycyjnej                                   |         |      |      |  |
| 5                | Zmiana stanu rezerw  |         |      |      |  |
| 6                | Zmiana stanu zapasów   |         |      |      |  |
| 7                | Zmiana stanu należności  |         |      |      |  |
| 8                | Zmiana stanu zobowiązań krótkoterminowych, z wyjątkiem pożyczek i kredytów   |         |      |      |  |
| 9                | Zmiana stanu rozliczeń międzyokresowych                                      |         |      |      |  |
| 10               | Inne korekty   |         |      |      |  |
| <b>III</b>       | <b>Przepływy pieniężne netto z działalności operacyjnej (I±II)</b>           |         | 0,00 | 0,00 |  |
| <b>B</b>         | <b>Przepływy środków pieniężnych z działalności inwestycyjnej</b>            |         |      |      |  |
| <b>I</b>         | <b>Wpływy</b>  |         | 0,00 | 0,00 |  |
| 1                | Zbycie wartości niematerialnych i prawnych oraz rzeczowych aktywów trwałych  |         |      |      |  |
| 2                | Zbycie inwestycji w nieruchomości oraz wartości niematerialne i prawne       |         |      |      |  |
| 3                | Z aktywów finansowych, w tym:  |         | 0,00 | 0,00 |  |
|                  | a) w jednostkach powiązanych   |         |      |      |  |
|                  | b) w pozostałych jednostkach   |         | 0,00 | 0,00 |  |
|                  | 1) zbycie aktywów finansowych  |         |      |      |  |
|                  | 2) dywidendy i udziały w zyskach   |         |      |      |  |
|                  | 3) spłata udzielonych pożyczek długoterminowych                              |         |      |      |  |
|                  | 4) odsetki   |         |      |      |  |
|                  | 5) inne wpływy z aktywów finansowych   |         |      |      |  |
| 4                | Inne wpływy inwestycyjne   |         |      |      |  |
| <b>II</b>        | <b>Wydatki</b>   |         | 0,00 | 0,00 |  |
| 1                | Nabycie wartości niematerialnych i prawnych oraz rzeczowych aktywów trwałych |         |      |      |  |

# Rachunek przepływów

FUNDACJA "BROS DZIECIOM"

wszystkie kwoty w złotych

|            |   |      |      |  |
|------------|---|------|------|--|
| 2          | Inwestycje w nieruchomości oraz wartości niematerialne i prawne   |      |      |  |
| 3          | Na aktywa finansowe, w tym:   | 0,00 | 0,00 |  |
|            | w jednostkach powiązanych   |      |      |  |
|            | w pozostałych jednostkach   | 0,00 | 0,00 |  |
|            | 1) nabycie aktywów finansowych  |      |      |  |
|            | 2) udzielone pożyczki długoterminowe  |      |      |  |
| 4          | Inne wydatki inwestycyjne   |      |      |  |
| <b>III</b> | <b>Przepływy pieniężne netto z działalności inwestycyjnej (I-II)</b>                                      | 0,00 | 0,00 |  |
| <b>C</b>   | <b>Przepływy środków pieniężnych z działalności finansowej</b>  |      |      |  |
| <b>I</b>   | <b>Wpływy</b>   | 0,00 | 0,00 |  |
| 1          | Wpływy netto z wydania udziałów (emisji akcji) i innych instrumentów kapitałowych oraz dopłat do kapitału |      |      |  |
| 2          | Kredyty i pożyczki  |      |      |  |
| 3          | Emisja dłużnych papierów wartościowych  |      |      |  |
| 4          | Inne wpływy finansowe   |      |      |  |
| <b>II</b>  | <b>Wydatki</b>  | 0,00 | 0,00 |  |
| 1          | Nabycie udziałów (akcji) własnych   |      |      |  |
| 2          | Dywidendy i inne wypłaty na rzecz właścicieli   |      |      |  |
| 3          | Inne, niż wypłaty na rzecz właścicieli, wydatki z tytułu podziału zysku                                   |      |      |  |
| 4          | Spląty kredytów i pożyczek  |      |      |  |
| 5          | Wykup dłużnych papierów wartościowych   |      |      |  |
| 6          | Z tytułu innych zobowiązań finansowych  |      |      |  |
| 7          | Płatności zobowiązań z tytułu umów leasingu finansowego   |      |      |  |
| 8          | Odsetki   |      |      |  |
| 9          | Inne wydatki finansowe  |      |      |  |
| <b>III</b> | <b>Przepływy pieniężne netto z działalności finansowej (I-II)</b>   | 0,00 | 0,00 |  |
| <b>D</b>   | <b>Przepływy pieniężne netto, razem (A.III±B.III±C.III)</b>   | 0,00 | 0,00 |  |
| <b>E</b>   | <b>Bilansowa zmiana stanu środków pieniężnych, w tym:</b>   |      |      |  |
|            | – zmiana stanu środków pieniężnych z tytułu różnic kursowych  |      |      |  |
| <b>F</b>   | <b>Środki pieniężne na początek okresu</b>  | 0,00 | 0,00 |  |
| <b>G</b>   | <b>Środki pieniężne na koniec okresu (F±D), w tym:</b>  | 0,00 | 0,00 |  |
|            | – o ograniczonej możliwości dysponowania  |      |      |  |

# Dodatkowe informacje i objaśnienia

FUNDACJA "BROS DZIECIOM"

wszystkie kwoty w złotych

Rozliczenie różnicy pomiędzy podstawą opodatkowania a wynikiem finansowym:

| Rozliczenie różnicy pomiędzy podstawą opodatkowania podatkiem dochodowym a wynikiem finansowym (zyskiem, stratą) brutto | Okres bieżący |                              | Okres poprzedni |                              |
|---|---------------|------------------------------|-----------------|------------------------------|
|   | Ogółem:       | w tym z zysków kapitałowych: | Ogółem:         | w tym z zysków kapitałowych: |
| A. Zysk (strata) brutto za dany rok   |               | —                            |                 | —                            |
| B. Przychody zwolnione z opodatkowania *  |               |                              |                 |                              |
| C. Przychody niepodlegające opodatkowania w roku bieżącym   |               |                              |                 |                              |
| D. Przychody podlegające opodatkowaniu w roku bieżącym, ujęte w księgach rachunkowych lat ubiegłych                     |               |                              |                 |                              |
| E. Koszty niestanowiące kosztów uzyskania przychodów *  |               |                              |                 |                              |
| F. Koszty nieuznawane za koszty uzyskania przychodów w bieżącym roku  |               |                              |                 |                              |
| G. Koszty uznawane za koszty uzyskania przychodów w roku bieżącym ujęte w księgach lat ubiegłych                        |               |                              |                 |                              |
| <i>Dochód (A - B - C + D + E + F - G)</i>   |               | —                            |                 | —                            |
| H. Strata z lat ubiegłych   |               |                              |                 |                              |
| I. Inne zmiany podstawy opodatkowania   |               |                              |                 |                              |
| J. Podstawa opodatkowania podatkiem dochodowym  |               | —                            |                 | —                            |
| K. Podatek dochodowy  |               | —                            |                 | —                            |

\* trwałe różnice pomiędzy zyskiem/stratą dla celów rachunkowych a dochodem/stratą dla celów podatkowych

Załączniki i objaśnienia:

brak

Załącznik: ...

Załącznik: ...

Załącznik: ...

Załącznik: ...


Załącznik: ...

Załącznik: ...


# Dodatkowe informacje i objaśnienia

FUNDACJA "BROS DZIECIOM"


wszystkie kwoty w złotych




Załącznik: ...



Załącznik: ...



Załącznik: ...



Załącznik: ...